

Financování dopravní infrastruktury



Milan Dont

ředitel Odboru kanceláře
ředitele SFDI

milan.dont@sfdi.cz, +420 602 298 926

Státní fond dopravní infrastruktury



Státní fond dopravní infrastruktury

- **Státní fond dopravní infrastruktury (SFDI)**

- Zřízen zákonem č. 104/2000 Sb., o Státním fondu dopravní infrastruktury, ze dne 4. dubna 2000 s účinností k 1. červenci 2000.

- **Účel SFDI**

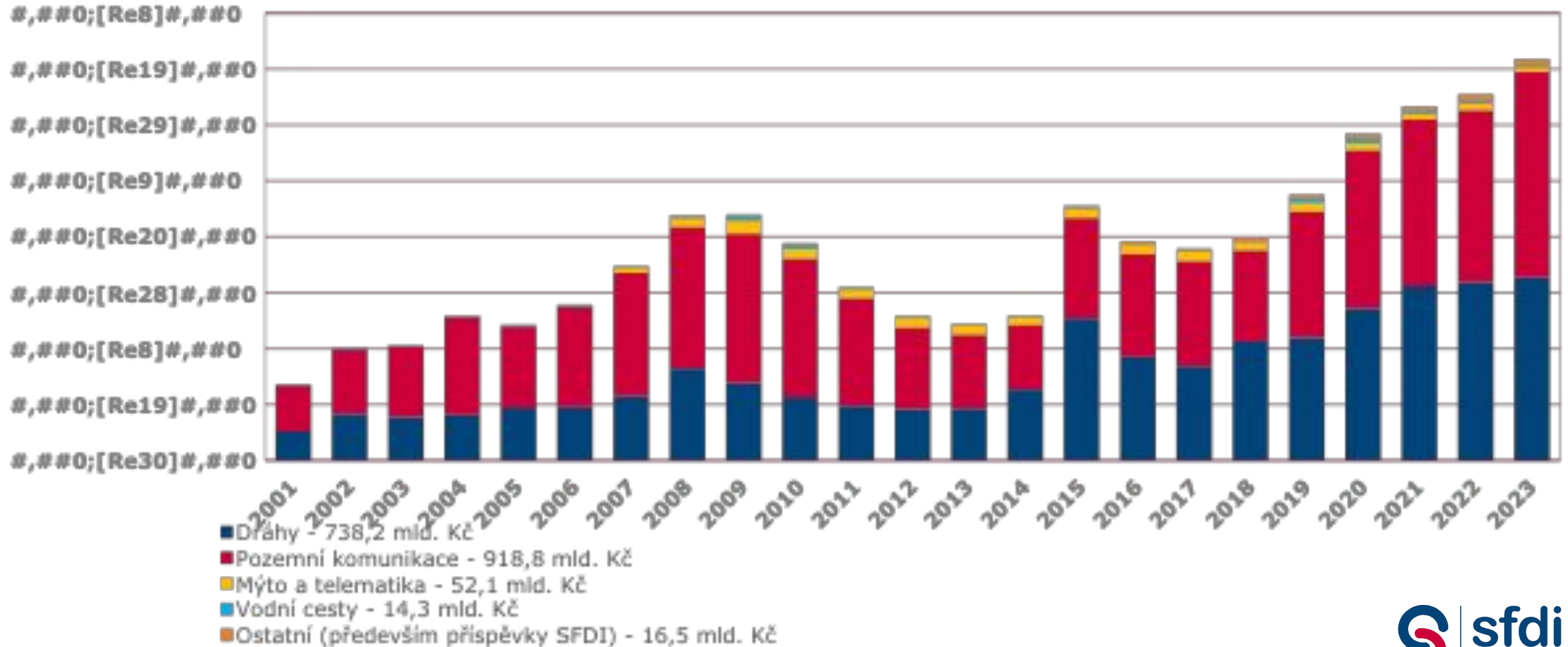
- Financování výstavby, modernizace, oprav a údržby silnic a dálnic, celostátních a regionálních drah a dopravně významných vnitrozemských vodních cest v rozsahu stanoveném zákonem.

- **SFDI**

- Vykonává činnosti Zprostředkujícího subjektu Programu Doprava. Fond je služebním úřadem. SFDI je dlouhodobým držitelem certifikátu ČSN EN ISO 9001:2016.

Financování dopravní infrastruktury z rozpočtu SFDI v letech 2001 - 2023

Celkem vynaloženo 1 740 mld. Kč



Čerpání rozpočtu SFDI na rok 2024

- Upravený rozpočet 154,8 mld. Kč
- Uvolněno z upraveného rozpočtu 105,1 mld. Kč (67,9%)

Investiční výdaje – 69,9 mld. Kč

Neinvestiční výdaje – 35,2 mld. Kč

Uvolněno o 5,4 mld. Kč více ve srovnání s rokem 2023

Poznámka:

údaje obsahují prostředky uvolněné příjemcům bez výdajů na aparát SFDI a vratek

Čerpání dle příjemců 2024

v mil. Kč

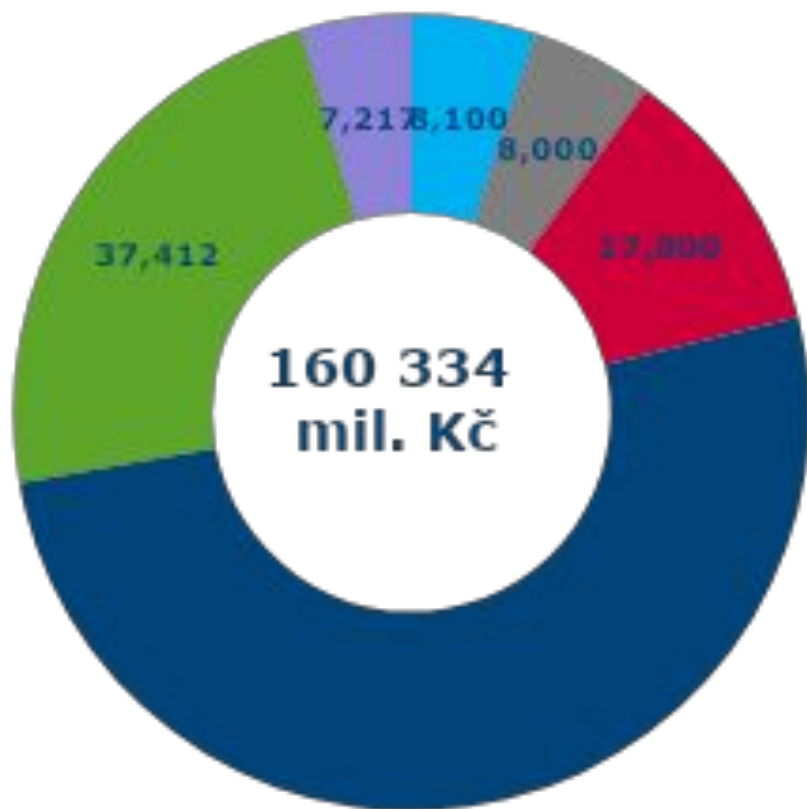
Příjemce	Upravený rozpočet	Uvolněno	%
ŘSD ČR	78 065	55 884	71,59 %
<i>Investice</i>	54 442	40 330	74,07%
<i>Neinvestice</i>	23 623	15 554	65,84%
Správa železnic	60 383	42 693	70,68 %
<i>Investice</i>	37 733	24 957	66,14%
<i>Neinvestice</i>	22 650	17 736	78,30%
Ostatní příjemci	16 366	6 560	40,08 %
Celkem	154 814	105 136	67,90 %

Klíčové informace rozpočtu SFDI na rok 2025

- Rozpočet celkem 160,3 mld. Kč
z toho:
 - Národní zdroje 122,9 mld. Kč
 - EU zdroje 37,4 mld. Kč
- Rozdělení výdajů
 - Investice 110,4 mld. Kč
 - Neinvestice 49,9 mld. Kč



Příjmy rozpočtu SFDI na rok 2025



- převody podílu z výnosů spotřební daně z minerálních olejů
- poplatky za užívání dálnic a rychlostních silnic
- převody výnosů z mýtného
- dotace ze státního rozpočtu na krytí deficitu
- EU zdroje
- zůstatky dalších zdrojů

Výdaje dle objemově nejvýznamnějších příjemců v roce 2025

v mil. Kč

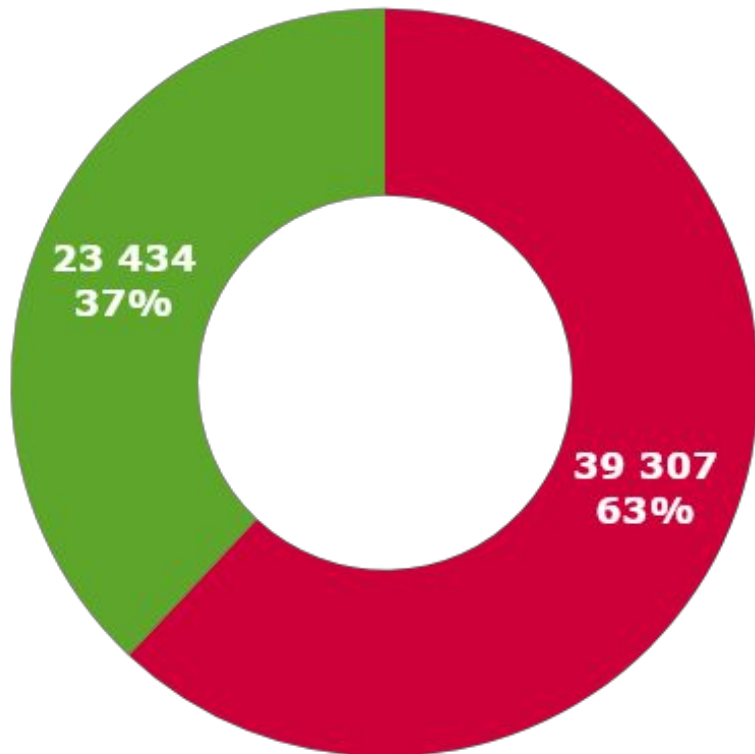
Příjemce	Národní	Zdroje EU	Celkem
ŘSD	60 222	20 435	80 657
SŽ	49 837	12 904	62 741
ŘVC	1 311	10	1 321
Kraje	2 573	0	2 573
Ostatní příjemci	8 979	4 063	13 042
Celkem*	122 922	37 412	160 334

* zaokrouhleno

Výdaje Správy železnic

Výdaje celkem
62 741 mil. Kč

■ Investice ■ Neinvestice



Analytický rozklad akcí Správy železnic v roce 2025

v mil. Kč

Druh výdaje	Celkem
Celkem opravy, údržba a provozní výdaje	23 400
Ostatní programy (globální položky)	6 832
Příprava akcí	1 921
Příprava akcí rychlých spojení	1 742
Akce v realizaci včetně doplatků	25 928
Akce nově zahajované	2 918
Celkem*	62 741

* zaokrouhleno

Jmenovité investiční akce SŽ – všechny zdroje

v mil. Kč

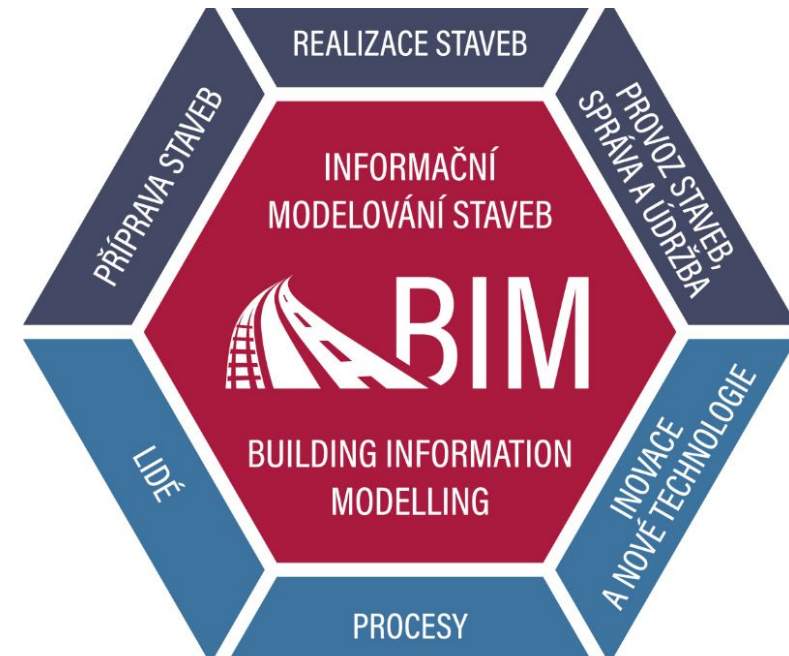
Kraj	Celkem
Jihočeský kraj	129
Jihomoravský kraj	3 158
Královéhradecký kraj	2 585
Karlovarský kraj	393
Liberecký kraj	625
Moravskoslezský kraj	1 963
Olomoucký kraj	1 606
Pardubický kraj	1 727
Plzeňský kraj	560
Hlavní město Praha	3 661
Středočeský kraj	2 840
Ústecký kraj	975
Kraj Vysočina	3 005
Zlínský kraj	1 213
Celkem	24 441

Digitalizace a BIM v dopravních stavbách



Digitalizace a BIM v dopravních stavbách

- Probíhá řada procesů ve vztahu k digitalizaci a BIM
 - DSŘ
 - Zákon o BIM
 - Prováděcí vyhlášky
 - Metodiky BIM SFDI
 - Datový standard
 - Spolupráce s agenturou ČAS



Web SFDI – sfdi.gov.cz

O SFDI ▾

ZVEŘEJŇOVANÉ INFORMACE ▾

AKTUALITY

KE STAŽENÍ

KONTAKTY

KARIÉRA

Search ...



FINANCOVÁNÍ AKCÍ ▾

POSKYTOVÁNÍ PŘÍSPĚVKŮ ▾

PRAVIDLA A METODIKY ▾

CENOVÉ DATABÁZE ▾

BIM ▾

FONDY EU ▾

Státní fond dopravní infrastruktury

Aktuality

Archiv aktualit

Státní fond dopravní infrastruktury (SFDI) je zřízen

VÝBOR SFDI SCHVÁLIL PŘÍSPĚVKY NA VÝSTAVBU, REKONSTRUKCI,

**Děkuji
za pozornost**



sfdi.gov.cz